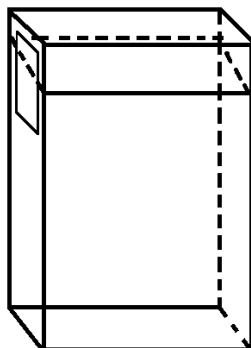


## SPOSOBY NANOSZENIA BANDEROL NA OPAKOWANIA JEDNOSTKOWE WYROBÓW AKCYZOWYCH



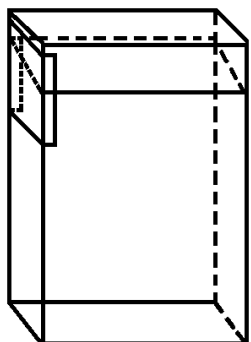
Rys. 1a

**Rysunek 1a** przedstawia sposób umocowania odpowiednim klejem banderol:

- podatkowej o wymiarach 32 mm × 16 mm bezpośrednio na twardym opakowaniu jednostkowym papierosów (pod celofanem), u góry, na jednej z bocznych ścianek opakowania, pionowo do wysokości opakowania, w kształcie litery „I”,
- legalizacyjnej o wymiarach 32 mm × 16 mm na twardym opakowaniu jednostkowym papierosów, u góry, na jednej z bocznych ścianek opakowania, pionowo do wysokości opakowania, w kształcie litery „I”.

Banderola legalizacyjna jest nanoszona na istniejący stan opakowania jednostkowego.

Banderola nie może zasłaniać ostrzeżeń zdrowotnych.



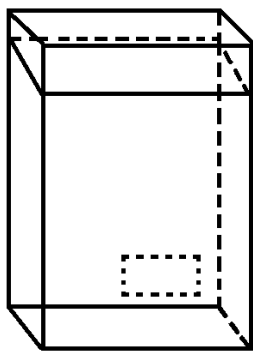
Rys. 1b

**Rysunek 1b** przedstawia sposób umocowania odpowiednim klejem banderol:

- podatkowej o wymiarach 32 mm × 16 mm bezpośrednio na twardym opakowaniu jednostkowym papierosów typu slim/superslim (pod celofanem), u góry, na jednej z bocznych ścianek opakowania, pionowo do wysokości opakowania, w kształcie litery „I” zachodzącej na przednią i tylną ściankę opakowania,
- legalizacyjnej o wymiarach 32 mm × 16 mm na twardym opakowaniu jednostkowym papierosów typu slim/superslim, u góry, na jednej z bocznych ścianek opakowania, pionowo do wysokości opakowania, w kształcie litery „I” zachodzącej na przednią i tylną ściankę opakowania.

Kod 2D nie może znaleźć się w miejscu zgięcia banderoli. Banderola legalizacyjna jest nanoszona na istniejący stan opakowania jednostkowego.

Banderola nie może zasłaniać ostrzeżeń zdrowotnych.



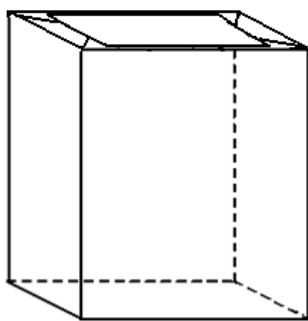
Rys. 1c

**Rysunek 1c** przedstawia sposób umocowania odpowiednim klejem banderol:

- podatkowej o wymiarach 32 mm × 16 mm bezpośrednio na twardym opakowaniu jednostkowym papierosów typu slim/superslim (pod celofanem), w tylnej dolnej części opakowania, w kształcie położonej litery „I”, równoległe do krótszego boku opakowania, pod ostrzeżeniem zdrowotnym,
- legalizacyjnej o wymiarach 32 mm × 16 mm na twardym opakowaniu jednostkowym papierosów typu slim/superslim, w tylnej dolnej części opakowania, w kształcie położonej litery „I”, równoległe do krótszego boku opakowania, pod ostrzeżeniem zdrowotnym.

Banderola legalizacyjna jest nanoszona na istniejący stan opakowania jednostkowego.

Banderola nie może zasłaniać ostrzeżeń zdrowotnych.



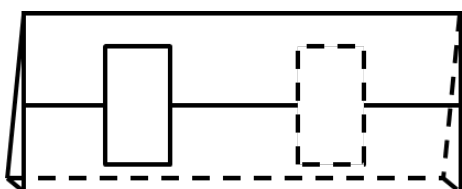
Rys. 2

**Rysunek 2** przedstawia sposób umocowania odpowiednim klejem banderol:

- podatkowej o wymiarach 32 mm × 16 mm bezpośrednio na miękkim opakowaniu jednostkowym papierosów (pod celofanem, o ile występuje), na górnej powierzchni opakowania, równoległe do jego krawędzi, w sposób wyśrodkowany,
- legalizacyjnej o wymiarach 32 mm × 16 mm na miękkim opakowaniu jednostkowym, na górnej powierzchni opakowania, równoległe do jego krawędzi, w sposób wyśrodkowany.

Banderola legalizacyjna jest nanoszona na istniejący stan opakowania jednostkowego.

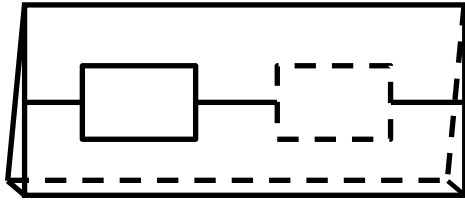
Banderola nie może zasłaniać ostrzeżeń zdrowotnych.



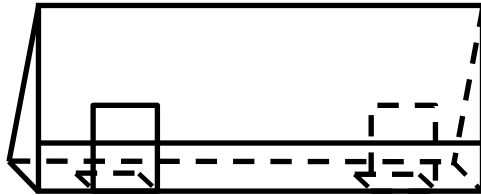
Rys. 3a

**Rysunki 3a–3c** przedstawiają sposoby umocowania odpowiednim klejem banderol podatkowej i legalizacyjnej o wymiarach 32 mm × 16 mm bezpośrednio na opakowaniu jednostkowym tytoniu do palenia.

Banderola powinna być nałożona w kształcie litery „I” pionowo na zamknięcie opakowania, równoległe do krótszego boku opakowania po jego prawej lub lewej stronie (rys. 3a), lub poziomo na zamknięcie opakowania, prostopadle




Rys. 3b



Rys. 3c


do krótszego boku opakowania po jego prawej lub lewej stronie (rys. 3b), lub w kształcie litery „L” na zamknięcie opakowania, równoległe do jego krawędzi po jego prawej lub lewej stronie (rys. 3c).

Banderola nie może zasłaniać ostrzeżeń zdrowotnych.



Rys. 4


**Rysunek 4** przedstawia sposób umocowania odpowiednim klejem banderol podatkowej i legalizacyjnej o wymiarach 50 mm × 12 mm bezpośrednio na opakowaniu jednostkowym (butelce) wyrobu spirytusowego o pojemności (zawartości) do 0,2 l włącznie oraz banderol podatkowej i legalizacyjnej o wymiarach 90 mm × 16 mm bezpośrednio na opakowaniu jednostkowym (butelce) wyrobu spirytusowego o pojemności (zawartości) powyżej 0,2 l (od góry na zamknięciu i szyjce opakowania, w kształcie odwróconej litery „L”), z tym że napis „MINISTERSTWO FINANSÓW RP ZNAK AKCYZY PODAT.-KRAJ.” (odpowiednio do rodzaju banderoли) zawarty na marginesie banderoли znajduje się na zamknięciu opakowania.



Rys. 5a

**Rysunek 5a** przedstawia sposób umocowania banderoli samoprzylepnej lub banderoli bez warstwy samoprzylepnej, mocowanej odpowiednim klejem.

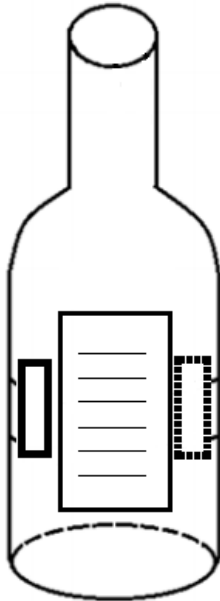
Banderole podatkowa i legalizacyjna o wymiarach  $50\text{ mm} \times 16\text{ mm}$  są umieszczane bezpośrednio na opakowaniu jednostkowym (butelce) wyrobu winiarskiego o pojemności (zawartości) do  $0,5\text{ l}$  włącznie albo powyżej  $0,5\text{ l}$  w dowolnym miejscu na szyjce opakowania, w kształcie litery „I”.



Rys. 5b

**Rysunek 5b** przedstawia sposób umocowania banderoli samoprzylepnej lub banderoli bez warstwy samoprzylepnej, mocowanej odpowiednim klejem.

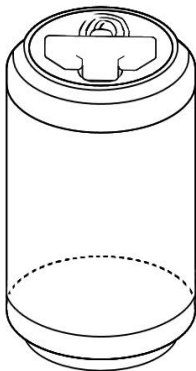
Banderole podatkowa i legalizacyjna o wymiarach  $50\text{ mm} \times 16\text{ mm}$  są umieszczane bezpośrednio na opakowaniu jednostkowym (butelce) wyrobu winiarskiego o pojemności (zawartości) do  $0,5\text{ l}$  włącznie albo powyżej  $0,5\text{ l}$  od góry na zamknięciu i szyjce opakowania, w kształcie odwróconej litery „L”.



Rys. 5c



Rys. 5d



Rys. 6

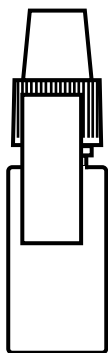
**Rysunek 5c** przedstawia sposób umocowania banderoli samoprzylepnej lub banderoli bez warstwy samoprzylepnej, mocowanej odpowiednim klejem.

Banderole podatkowa i legalizacyjna o wymiarach 50 mm × 16 mm są umieszczane bezpośrednio na opakowaniu jednostkowym (butelce) wyrobu winiarskiego o pojemności (zawartości) do 0,5 l włącznie albo powyżej 0,5 l równoległe do lewego lub prawego boku kontretykiety, w kształcie litery „I”, w dowolnej odległości od kontretykiety.

**Rysunek 5d** przedstawia sposób umocowania banderoli samoprzylepnej lub banderoli bez warstwy samoprzylepnej, mocowanej odpowiednim klejem.

Banderole podatkowa i legalizacyjna o wymiarach 50 mm × 16 mm są umieszczane bezpośrednio na opakowaniu jednostkowym (butelce) wyrobu winiarskiego o pojemności (zawartości) do 0,5 l włącznie albo powyżej 0,5 l równoległe do górnego lub dolnego boku kontretykiety, w kształcie położonej litery „I”, w dowolnej odległości od kontretykiety.

**Rysunek 6** przedstawia sposób umocowania samoprzylepnej banderoli na puszcze. Banderole podatkowa i legalizacyjna o wymiarach 45 mm × 21 mm są umieszczane bezpośrednio na wieczku puszczy w taki sposób, że krawędź krótszej części banderoli znajduje się na początku kluczyka służącego do otwarcia opakowania, a dłuższa część banderoli przecina perforację wieczka.

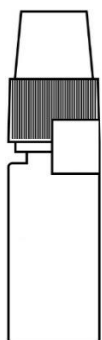


Rys. 7a

**Rysunek 7a** przedstawia sposób umocowania banderoli samoprzylepnej lub banderoli bez warstwy samoprzylepnej, mocowanej odpowiednim klejem, na butelce płynu do papierosów elektronicznych.

Banderole podatkowa i legalizacyjna o wymiarach 32,5 mm × 12 mm są umieszczane bezpośrednio na opakowaniu jednostkowym (butelce) płynu do papierosów elektronicznych na zamknięciu i korpusie opakowania, w kształcie litery „I”, prostopadłe do podstawy butelki.

Banderola nie może zasłaniać ostrzeżeń zdrowotnych.



Rys. 7b

**Rysunek 7b** przedstawia sposób umocowania banderoli samoprzylepnej lub banderoli bez warstwy samoprzylepnej, mocowanej odpowiednim klejem, na butelce płynu do papierosów elektronicznych.

Banderole podatkowa i legalizacyjna o wymiarach 32,5 mm × 12 mm są umieszczane bezpośrednio na opakowaniu jednostkowym (butelce) płynu do papierosów elektronicznych na zamknięciu i korpusie opakowania, w kształcie położonej litery „I”, równoległe do podstawy butelki.

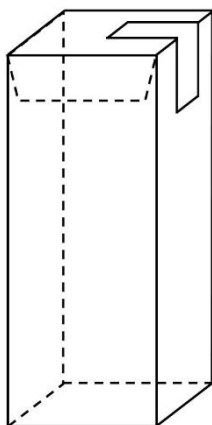
Banderola nie może zasłaniać ostrzeżeń zdrowotnych.



Rys. 7c

**Rysunek 7c** przedstawia sposób umocowania banderoli samoprzylepnej lub banderoli bez warstwy samoprzylepnej, mocowanej odpowiednim klejem, na butelce płynu do papierosów elektronicznych posiadającej zrywalną, jednorazową plombę w dolnej części zakrętki.

Banderole podatkowa i legalizacyjna o wymiarach 32,5 mm × 12 mm są umieszczane bezpośrednio na opakowaniu jednostkowym (butelce) płynu do papierosów elektronicznych, w kształcie litery „I”, prostopadłe do podstawy butelki, w miejscu wolnym od jakichkolwiek napisów i oznaczeń.

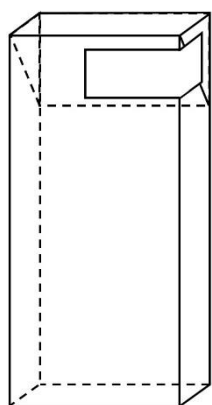


Rys. 8

**Rysunek 8** przedstawia sposób umocowania banderoli samoprzylepnej lub banderoli bez warstwy samoprzylepnej, mocowanej odpowiednim klejem.

Banderole podatkowa i legalizacyjna o wymiarach 32,5 mm × 12 mm są umieszczane bezpośrednio na kartonowym opakowaniu zawierającym płyn do papierosów elektronicznych, u góry i z boku opakowania, w kształcie litery „L” położonej pionowo do wysokości opakowania jednostkowego, po prawej lub lewej stronie miejsca służącego do otwierania opakowania kartonowego. Jeżeli opakowanie zawiera dwa miejsca do otwierania, jedno z nich musi być zabezpieczone przed otwarciem.

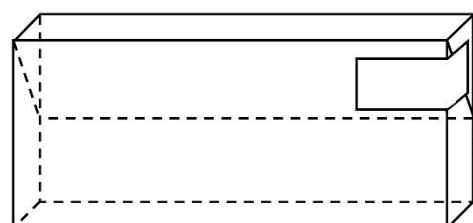
Banderola nie może zasłaniać ostrzeżeń zdrowotnych.



Rys. 9a

**Rysunek 9a** przedstawia sposób umocowania odpowiednim klejem banderol podatkowej i legalizacyjnej o wymiarach 32 mm × 16 mm bezpośrednio na kartonowym opakowaniu zawierającym wyroby nowatorskie, u góry z tyłu i z boku opakowania, w kształcie litery „L” położonej poziomo do wysokości opakowania jednostkowego, po prawej lub lewej stronie miejsca służącego do otwierania opakowania kartonowego.

Banderola legalizacyjna jest nanoszona na istniejący stan opakowania jednostkowego. Banderola nie może zasłaniać ostrzeżeń zdrowotnych.



Rys. 9b

**Rysunek 9b** przedstawia sposób umocowania odpowiednim klejem banderol podatkowej i legalizacyjnej o wymiarach 32 mm × 16 mm bezpośrednio na kartonowym opakowaniu zawierającym wyroby nowatorskie, u góry z tyłu i z boku opakowania, w kształcie litery „L” położonej poziomo do wysokości opakowania jednostkowego, po prawej lub lewej stronie miejsca służącego do otwierania opakowania kartonowego.

Banderola legalizacyjna jest nanoszona na istniejący stan opakowania jednostkowego. Banderola nie może zasłaniać ostrzeżeń zdrowotnych.